

# MONTERINGSANVISNING

## EVENTTÄLT



**SKANNA QR-KOD FÖR  
ATT SE INSTRUKTIONS-  
VIDEO** 



# SÄKERHETSINSTRUKTIONER

Läs hela monteringsanvisningen noggrant före användning och spara den för framtida bruk.

- Tältet är avsett som solskydd eller regnskydd (lättare regn) och för tillfällig utomhusanvändning.
- Lämna aldrig barn utan uppsikt tillsammans med emballage – kvävningsrisk.
- Kontrollera före varje användning att tältet inte är skadat och att alla delar är korrekt monterade.
- Personen som monterar tältet ansvarar för att det är säkert uppställt.
- Tältet ska endast användas under uppsikt.

## MONTERING

- Montera ned tältet vid kraftiga vindar.
- Använd inte tältet vid kraftig vind, regn eller snö.
- Placera tältet på ett plant underlag.
- Ingen öppen eld, grillar eller liknande får användas i eller nära tältet.
- Öppna tältstommen genom att långsamt dra isär motsatta hörn.
- Placera takduken över stommen och se till att hörnen hamnar rätt, fästs med kardborre. Även mitt på långsidorna är det kardborreremсор.
- Fäll ut stommen helt tills låspinnarna klickar i läge.
- Dra ut teleskopbenen tills de låser sig (flera lägen).
- Förankra tältet med vattenfyllda fottyngder.
- Montera sidoväggarna med kardborreband.

## NEDMONTERING

- Ta bort sidoväggarna.
- Lossa låsspärrarna på teleskopbenen och skjut in benen.
- Lossa hörnlåsningarna och fäll ned stommen.
- Lossa takduken och ta bort den.
- Vik ihop stommen försiktigt från motsatta sidor.
- Tak och väggar måste vara torra innan de viks ihop och packas för förvaring
- Fottyngderna ska tömmas på vatten efter användning.

## **SKÖTSEL OCH RENGÖRING**

Rengör stomme med en fuktig trasa och mildt rengöringsmedel.  
Använd inte bensin, lösningsmedel eller starka rengöringsmedel.

Tak och väggar måste vara torra innan de viks ihop och packas för förvaring.

Fottyngderna ska tömmas på vatten efter användning.

## **FÖRVARING**

Förvara tältet torrt. Packa aldrig ned tältet när det är vått.

Tak och väggar måste vara torra innan de viks ihop och packas för förvaring.

## **ANVÄNDNING ENDAST VID PLUSGRADER**

Vid temperaturer under +5 °C kan duken skadas om den viks.

## **SKADOR**


Eventuella skador, brister eller fel ska meddelas vid direkt uppackning.  
Telefon/SMS 070-586 03 83.

Användaren av tältet ansvarar för eventuella skador som uppkommer vid oaktsamhet eller användning av tältet under olämpliga väderförhållanden.

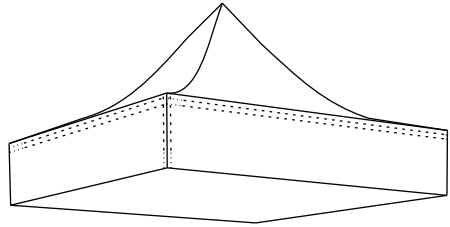
Har skador uppkommit under användning ska dessa ovillkorligen meddelas vid återlämnandet.

# INNEHÅLL

1X TÅLTSTOMME



1X TÅLTAK



2X TÅLTVÄGGAR, kan monteras på valfria sidor av tältet med dekoren utåt eller inåt



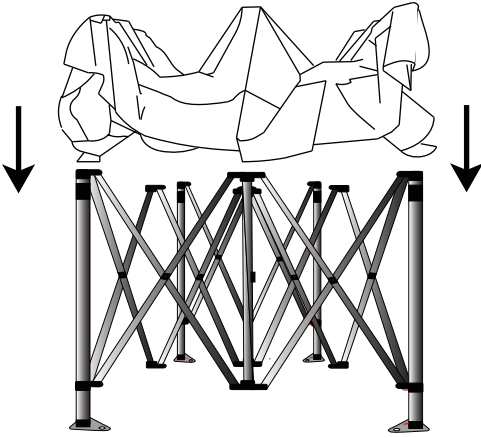
4X FÖTTYNGDER, ska fyllas med vatten



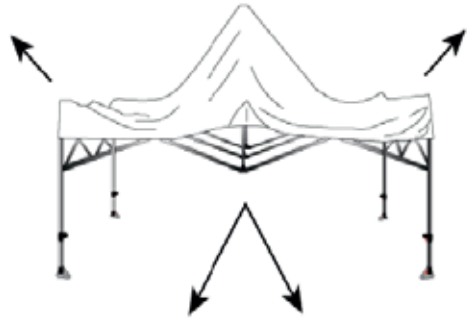
1X TRANSPORTVÄSKA MED HJUL FÖR TÅLT OCH TÅLLTTAK

1X FÖRVARINGSVÄSKA FÖR TÅLTVÄGGAR

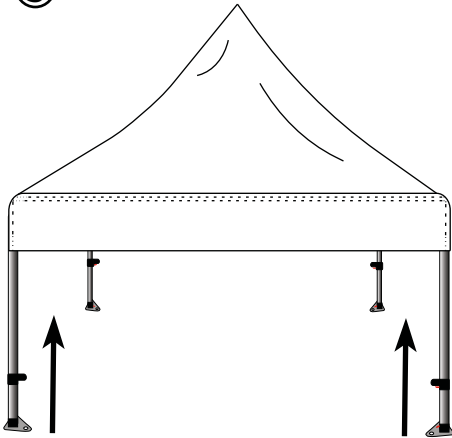
1



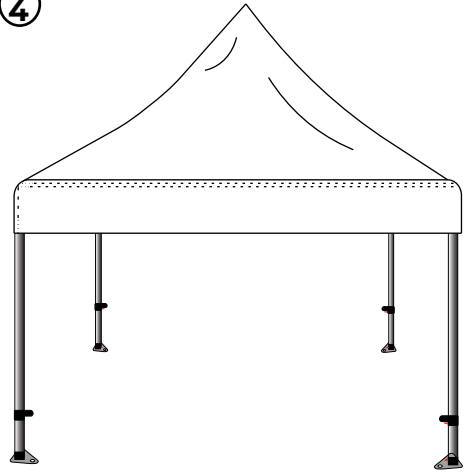
2



3



4





**Hämtning eller lämning:**

**[anders@g-byran.se](mailto:anders@g-byran.se)**

**Telefon 070-586 03 83**

**G-byrån, Ågatan 130, Anderstorp**